

思わずでかけたくなる「楽しい」を再発見!

# comxcom

コムコムマガジン

COMMUNITY×COMMUNICATION

CABLEGUIDE 9月号

芸術に触れて  
ゆったりと過ごしたい秋。

初めての体験、  
教えてもらわないと始めにくい  
体験を始めよう。

## ものづくり

ずっと  
やりたいと  
思ってた!

陶芸



器がめぐる季節の  
ワクワク

## 体験

ついでに  
伝筆®

想いを文字に...



ガラス  
フュージング

色も形も  
たくさん  
あるよ!



一緒に  
組み合わせて

No.115

09 [2022/Sep.]

## Present



ものづくりにぴったり!  
作業用エプロン  
男性用、女性用 各3点

計6名様

※男性用・女性用からお選び頂けます。  
※色はお選び頂けません。

タグでつながるコミュニティマガジン!!  
#comcommag

気になる場所やものをインスタグラムで教えてね!


令和4年9月1日発行(毎月1回1日発行)  
平成3年2月1日第三種郵便物認可 通巻393号

編集/制作/合同印刷(株) TEL0859-29-1116  
発行/株/中海テレビ放送 〒683-0852 米子市河崎610 TEL0859-29-2211

定価 100円(番組表代金は月利増金に含まれています。)

とろりとしたガラスが可愛い♡

# ガラスフュージング



コムマガ編集部カオリと  
コムマガキッズナルくん・リンくんが  
チャレンジ!



カオリ

ナルくん

リンくん

ガラスフュージングは、板ガラスを溶かして器やアクセサリーなどを作る工芸技法。境港市にあるガラス工房北里では、小皿やアクセサリーづくりの体験ができます。細かく切られたガラス板を好きに選んで組み合わせるだけ！小さいお子さんも挑戦しやすい体験です。



あ、これキレイ!

2人とも真剣...



むむむ...

どれにする?

土台の色によって印象が変わりそう!

箸置きにする!

どれにしようかな...

Start!

迷っちゃおう

1. 先生の作品を参考に作りたいものを選ぶ。

2. 小皿や箸置きは、移動できるように下に白い紙を置いて、土台のガラスを決める。透明、白、グレーの3色。

3. 自由に土台の上にガラスを乗せていく。3段までなら重ねてOK!



隙間が空いてた! チェックしてもらってよかった

4. 最後に先生がチェック! 重なりすぎてないか、土台の上からはみ出しすぎてないかなど、細かい微調整をする。調整が終わったのりで仮止めをして完成!

完成!



ナルくんの小皿

グラデーションやラインが入っていてカラフル!

1週間後...  
先生が焼くので待っててね! 出来上がったら郵送してくれます。



上のガラスから溶けて仕上がるので、ツルツル!

できた

カオリ作品「グリーンとパープル」

リンくん作品「ねこの痕跡」

## カオリ's Report



カラフルなガラスは見ているだけでもキレイでしたが、大小あるガラスをどう組み合わせるか、出来上りを想像しながら楽しく作る事ができました。仕上がりもとってもステキ!



北里 由利 先生

カラフルなガラスのかけらを選んで世界に一つだけの作品を作ってみませんか?

### WORKSHOP DATA

ガラス工房北里 GALLERY&京町教室



Webサイト 詳細はこちら

〒650-0044 境港市京町44 (旧都田医院)  
☎ 0859-42-5134  
🕒 9:30~12:30 13:30~16:30  
📍 不定休

※電話番号で地図検索すると別工房が表示されまのでお気をつけください。

体験時間 90分  
お渡しまで 1週間  
● 体験費 (材料、焼成費込み)  
箸置き 1,100円  
小皿 (小) 3,300円  
ペンダント (紐付き) 2,200円等

※アクセサリ金具は別売です。 ※焼成後に郵送希望の場合200~300円かかります。

ずっと

やりたいと思ってた!

残暑が続く9月は、秋冬に向けて心や体を休ませたい季節。ゆったりと芸術に触れるのもいいですね。芸術の秋にぴったりな「ものづくり」の

中には、技術や作業工程上、体験教室に参加しないとできないものがあります。コムマガ編集部メンバーもずっとやりたいと思いつつできていなかった体験があ



# ものづくり体験

ガラスフュージング

伝筆®

陶芸

etc...

つてふで  
伝筆という文字をご存

知でしょうか？見たら「知ってる！」という方が多いと思いますが、強弱をつけた筆ペン文字で、丸みのあるあたたかい雰囲気の特徴。

一見難しそうですが、持ち方や書き順など気にせず自由に書いてOK！お手本を見ながらなので誰でも素敵に書けちゃいます。習字ができなくても、字が得意じゃなくても大丈夫。読んだ方の心が和むようなイメージを持って書きます。

ちよつとしたお札や残暑見舞い、年賀状などに、さらっと書けると格好いいですね。目指せ筆ペン女子！



コムマガ編集部メンバー

あらきとちえがチャレンジ!



曲線に想いをのせて、カラフルに

## 伝筆® つてふで

点やはらいの形は、自分らしくアレンジしてみてください！

慣れてきたら〜!

こんな感じでいいのかな?

久々の筆だ！

Start!

3. 今度は、余白感やまどまりなど先生からアドバイスを受けながら書く。

2. 先生のお手本を見ながら横書きで書いてみる。

1. お題の言葉を何も見ずに縦書きで書いてみる。

いい感じに完成!

他の言葉はカラー筆ペンで書いたよ!

削って使うよ

指でサフサフ

練習、練習!

### あらき's Report

文字と正面から向き合う事で、心と頭が落ち着くいい時間でした！イメージを膨らませオリジナルの字を考える事が、新鮮で面白かったです。

書けば書くほど伝筆のルールがわかって、丸みがある優しい感じになりますよ!

古川 匡子 先生

体験時間 90分

WORKSHOP DATA

Yuluhapi



ウェブチケット Instagram

ご予約の際にお伝えします  
☎ 080-5610-4732  
📍 体験費 2,500円  
※材料によっては別途材料費がかかる場合があります。  
持ち物: 筆ペン  
習字用の下敷き (新聞でもOK)

COMSQU DATA

筆ペンで魅力的な文字に！『伝筆(つてふで)』講座

①第2土・②第4日  
③④とも13:00~14:30

開講日・受講料・教材費等は、コムコムスクエアまでお問い合わせください。  
☎ 0120-43-5656



10月から秋の講座スタート!

りました。これは取材するつきやない！どれも初挑戦です！みなさんはやりたいと思っていたけど、できていない体験はありますか？この秋、一緒にいかがでしょうか。

Webでは作品のアフターストーリーをご紹介。心を込めた作品は作るだけじゃもったいない！



感覚を掴んで楽しんで!

# 陶芸

コムマガ編集部メンバー

カオリとちえがチャレンジ!



カオリ

ちえ

ちよつと緊張……!!  
うまへしけんかな?

工房ボンツチャイナは、山陰では珍しい電動ろくろが体験できる陶芸工房。「とにかく誰でも楽しんで体験できるように」と話す講師の上田先生。可愛い型抜きを使ったり、体験時間内なら何度作ってもOKという、体験内容を楽しんでもらいたい!



難しい……!!  
先生のようにできない……!!



## まずは土ねり体験!

「土ねり3年」といわれるくらい基本的かつ大切な工程。割れないように土の空気を抜く。土ねり工程の「菊ねり」に挑戦!

Start!

## 土を練ったら「たたらづくり」

1. 「たたら」とは板状のねんどのこと。板状からお皿に成形していく。



コロコロ……  
厚さが一定になるように



ちよんちよん

2. 葉っぱ型にカット。  
切り口を水で湿らせて角をとる。



3. 型抜きやスタンプを使って飾り付け。

花のレースや型抜きで華やかなお皿♪

ちえの作品



Start!

この工程は見た目以上に力が要するんだよ



## 電動ろくろに挑戦! 「お猪口」を作ろう!

まずは先生が土台の準備。写真の「土ごろし」という、ねんどの質を均一にする工程が難しい!土台の準備ができたらよいよスタート!

難しい……!!  
わあああー



特別に「土ごろし」を  
作せていただきました!

## たたらづくりのお皿完成!

可愛くできました!



ふちを反らせたなら葉っぱ型の器の完成!  
ふちを立たせたい場合は、つまんで寄せるのがポイント。



トルコランプ、キャンドルランプ体験

## らんぷ SOUQ Kanz

(ランプスークカンズ)



体験時間: 150~180分程度

体験料: 4,950円~

代表の長野さんは、トルコ公認モザイクランプアーティスト。所狭しと並ぶランプが非日常的で、時間を忘れて没頭しそう!トルコ直輸入のガラスパーツを通した光は、異国情緒に溢れています。



いろいろあって迷っちゃう!  
他にも体験教室がいっぱい!



という想いが溢れています。

陶芸は難しい印象があったので、始めは緊張していましたが「4歳の孫でもできたから大丈夫！できるできる！最初はできないの当たり前だからサポートするよ」と上田先生からの励ましもあり、思い切ってチャレンジ！

陶芸は、指の感覚が大切。感覚を掴むのが難しいところですが、やればやるほどなんとなく掴めてきました。体験したカオリとちえも最後に作った方が断然キレイ。出来上がった時には、思わず自分達で「お〜！」と拍手が上がりました。この感動をぜひ味わっていただきたいです！

上田正規先生

土と触れ合う楽しさをぜひ味わってください！



## PRESENT

### ものづくりにぴったり！ 作業用エプロン



男性用

女性用

男性用  
女性用  
各3点

計6名様

※男性用・女性用からお選び頂けます。  
※色はお選び頂けません。

#### 募集要項

[ Web ]

中海テレビ放送公式サイトより応募フォームにしたがってアンケートにお答えください。

[ はがき ]

住所・氏名・年齢・連絡先・希望するエプロンの種類（男性用または女性用）・アンケート（①今後取り上げて欲しいテーマまたは今気になっているもの ②com×com マガジンへのご意見・ご感想）のお答えを記入の上、中海テレビ放送までお送りください。

送り先／

〒683-0852 鳥取県米子市市崎610  
中海テレビ放送

「com×com マガジンプレゼント」係

中海テレビコムコムマガジン 検索



※厳正な抽選のうえ当選者を決定いたします。当選者の発表は、プレゼントの発送をもってかえさせていただきます。

必着

応募締切 9月20日(火)

この感じにハマりました〜！



完成！

キレイに仕上がって嬉しい♡

焼き上がりは9月末。  
SNSで公開するので要CHECK!



Facebook



Instagram

@commaga2018  
#comcommag  
みなさんが芸術の秋を感じた体験をぜひ教えてください！

### ちえ's Report

初心者ですが、ろくろを回してみたいと思っていたので、とても貴重な体験でした。お気に入りの器になりそうです！



#### WORKSHOP DATA

### 工房ボンツチャイナ

〒鳥取県米子市西福原5丁目1-51 持ち物：エプロン(貸出有り)  
☎ 050-3590-5531  
🕒 月・木・金 10:00~11:30、13:00~14:30  
土・日 10:00~11:30、13:00~14:30  
15:00~16:30

体験時間 90分  
お渡しまで 2か月

● 体験費 3,300円  
焼き・ねんど代 300円  
※陶芸教室とは金額が異なります。



Webサイト  
詳細はこちら

#### COMSQU DATA

10月から秋の講座スタート!


運営：中海テレビ放送

毎日を彩る陶芸 食器づくり  
第1・3金 18:00~19:30

開講日・受講料・教材費等は、コムコムスクエアまでお問い合わせください。  
☎ 0120-43-5656



Chukaiコムコムスクエアでも開講中!



4. 鹿の皮で口に当たる部分をなめらかにする。最後に底を切り離して完成!

すぼめたり〜




鹿の皮

広げたり〜



3.

両親指を交差させ、両中指でそっと触れて高さを調整。お猪口の高さが決まったら、全体を広げたりすぼめたりして最終調整。



2.

左手は9時の方向に添えて、右手の親指・人差し指でそっと絞り、下から1/3あたりのまでの厚さを調整する。

### 羊毛フェルト教室 ノームの糸車



体験時間：90分程度 体験料：2,000円〜

羊毛フェルトをチクチク針で刺して、動物やタペストリーなどを形作ります。お昼ご飯を挟んで、作りたいものをじっくり作るコースも。

☎ 西伯郡南部町鶴田 425-13  
☎ 0859-64-3404  
🕒 午前 10:30~12:00、  
午後 13:00~14:30 ※要予約  
📅 土・日・年末年始



### タイルワーク教室 Hygge (ヒュッゲ)



体験時間：120分程度 体験料：800円〜

いろいろな形のタイルを組み合わせてトレイ等が作れます。可愛くカラフルに、シックに大人っぽく、と選ぶタイルの色で個性が出ます。

☎ 米子市両三柳 4422  
☎ 0859-29-6524  
🕒 10:30~13:30  
📅 水・木・祝日





## 編集部あとがき



9月号ディレクション  
ディレクター 村上

取材のこぼれ話や特集で載せきれなかった  
オフショットを担当ディレクターが紹介

今回の取材で感じたのは、体験後の満足度の高さ。

編集スタッフはもちろん、参加してくれたコムマガキッ

ズの2人も、体験の後は「また行きたい!」「次はこれ作ろう!」  
とハマった様子。やってみたくて思っていたことがある方は、  
ぜひこの機会に挑戦してみてください。一生モノの出会いに  
なるかもしれませんよ。



納得いくまで何度も練習

off-shot



先生の技を見て  
真似てみますが...難しい!



3人も集中しすぎて無言に

特集のウラ話は  
Webサイトにて公開中→

Q 中海テレビコムマガジン



comcommagazine  
WEBSITE

このコムマガジンの特集・イベントページはデジタルハリウッドSTUDIO米子の卒業生で作成しています。

## STUDIO米子イベント情報

クリエイティブなお仕事に興味がある方へ *Event Information*

**好きなイラストを活かして  
活躍するデザイナーに聞く!  
プロへの道のり**

講師  
**Tami's Space  
門脇多美氏**

参加申込はこちら

### イベント日時・概要

9月10日(土)  
14:00~16:00

① デジタルハリウッドSTUDIO米子  
② 0120-110-047  
③ 1,000円 定員8名 (オンライン可)  
講師: Tami's Space 門脇多美氏

趣味のイラストとグラフィックデザインの  
スキルを組み合わせることでお仕事にぐっ  
と繋がる。そんな秘訣をお話してもらいま  
す。境港で子育てをしながらデザイナー・  
イラストレーターになった門脇多美さんに  
実際に関わった制作物を紹介して頂きな  
がら、お仕事内容ややりがい、働き方にっ  
いてお話しさせていただきます。

**現役イラストレーター直伝  
デジタルイラスト色塗り体験講座**

初心者の方もOK!  
イラストレーターが  
サポートします。

参加申込はこちら

### イベント日時・概要

9月18日(日)  
15:00~17:00

① デジタルハリウッドSTUDIO米子  
② 0120-110-047  
③ 500円 定員3名

色塗りで学ぶデジタルイラストの面白さを  
体験しましょう。STUDIO米子のイラスト講  
師がサポートしながら実際に手を動かして描  
いています。イラストのクオリティを上げる  
ワンポイントもお伝えします!

講師: STUDIO米子イラストレーター 平川・西尾

Sanin Creators File

## 山陰クリエイターズファイル

File.09

山陰クリエイターズファイルとは、STUDIO米子を卒業後、  
クリエイターとして活動している人たちを紹介する  
コーナーです。お仕事の依頼や相談などお気軽に  
お問い合わせください。

副業動画クリエイター

SEIJI YAMAMOTO

スキル

動画編集  
(After Effects / Premiere Pro)

デジタルに通って  
いろんなことに挑戦できたし、  
人との繋がりを作ることができた。



**works**  
制作作品

←山本さんの動画作品

実際にアプリ作りがはじまる

山本さんが制作した  
STUDIO 米子の  
10周年目記念動画→



←神仏霊場合同祈願祭の  
プロモーション動画

YouTube

神仏霊場合同祈願祭の  
動画はこちらから▶



Contact

yamamoto021133@gmail.com

Interview

SEIJI YAMAMOTO さんとの  
インタビューをWebにて公開中▶



## デジタルハリウッドSTUDIO米子 10月生募集のご案内

Web ディレクター養成講座(1年~)

Web デザイナー専攻と、オプションでイラスト  
講座かネット動画専攻が選べるコースなので、  
幅広いスキルを身につけることができます。1  
年のコースだからお仕事をしながらでもしっか  
り学べます。

申込締切 9月18日(日)まで

## 【 キャンペーン情報 】

秋の学び応援キャンペーン

**AdobeCC(12ヶ月版)  
プレゼント!**

申込締切 9月18日まで

Webディレクター養成講座をお申し込みの方に  
AdobeCC(12ヶ月)をプレゼント!受講に必  
須のアイテム、学び始めるなら今がチャンス!  
※キャンペーンの詳細は説明会にてお話ししています。

Mail

STUDIO米子の最新情報は  
メルマガにて配信!

メルマガの登録はこちら >>>>



Web site

STUDIO米子の受講風景や  
卒業生の声はSTUDIO米子  
公式サイトへ

公式サイトはこちら >>>>



米子市角盤町1-55-2 中海テレビ放送センタービル2F  
火-金曜日 12:00~22:00/土日祝 10:00~20:00/月曜定休

0120-110-047

com.com 06



公式サイトWebページでは、冊子の特集で載せきれなかった情報を紹介中。Instagramやfacebookでも取材中の様子を随時アップしています。  
「#comcommag」で検索して最新情報をチェックしてね!

Webページ



facebook



Instagram



@commaga2018

今日の気になるイベント情報をご紹介します!

## New Shop

話題の店舗を要チェック!



4

日

### 『ビッグシップ子どもワークショップ』一廃材でアートしよう

10:00~16:00

📍 米子コンベンションセンター1階 情報プラザ ☎ 0859-35-8111  
① 入場料:無料 一部有料ワークショップあり

5

月

### 童謡をみんなでうたう会 月曜コース

10:30~11:45

📍 米子市文化ホール メインホール ☎ 0859-35-4171  
① 1,000円/年会費 ※当選者のみ

10

土

### 好きなイラストを活かして活躍するデザイナーに聞く! プロへの道のり

14:00~16:00

📍 デジタルハリウッドSTUDIO米子 ☎ 0120-110-047  
① 1,000円/定員8名(オンライン可)

11

日

### 山陰サクソフオンフェスティバル ~VIVA! SAXOPHONE2022~

14:00~

📍 米子コンベンションセンター BigShip小ホール ☎ 090-5703-6831 (山陰サクソフオンフェスティバル実行委員会)  
① 大人1,000円 高校生以下500円

12~15

月 木

### 美感楽描 覇丘舎 II 日本画作品展

10:00~17:00(最終日は16:00閉場)

📍 コミュニティプラザ百花堂  
① 無料

18

日

### 現役イラストレーター直伝

### デジタルイラスト色塗り体験講座

15:00~17:00

📍 デジタルハリウッドSTUDIO米子 ☎ 0120-110-047  
① 500円/定員3名

22

木

### 童謡をみんなでうたう会 木曜コース

10:30~11:30

📍 米子市文化ホール メインホール ☎ 0859-35-4171  
① 1,000円/年会費 ※当選者のみ

22

木

### 童謡をみんなでうたう会チャイルドコース

11:30~12:00

📍 米子市文化ホール メインホール ☎ 0859-35-4171  
① 無料

23~27

金 火

### 第21回鳥取県西部地区アンデパンダン絵画展

10:00~18:00 ※27日(火)は16時閉場

📍 米子市美術館 第1展示室 ☎ 0859-34-0361  
① 無料

26

月

### 令和4年度市民講座 米子人生大学第3回講座 「宇宙と農業~星空の街から世界へ~」

14:00~15:30

📍 米子市文化ホール メインホール ☎ 0859-23-5442 (米子市教育委員会事務局生涯学習課)  
① 無料

29

木

### コンサート米子2022年9月例会

### 「レ・ヴァン・ロマンティック・トウキョウ」

18:45~20:45

📍 米子市文化ホール メインホール ☎ 0859-34-3173(コンサート米子)  
① 会員制(当日入会可)

新型コロナウイルスの影響でイベントが中止になる可能性があります。事前に各イベントのお問い合わせ先にご確認の上ご参加ください。

出勤前のホットと一息

### 米子市・7月 OPEN CAFE & CURRY RADIO MAGIC

5種類のフレーバーが楽しめるフルーツジャスミンティーは、あっさりとした甘さで、暑い日には最高の喉越しです。果肉とナタデココがたっぷり入っているのも魅力的。スパイスチキンカレーは、辛すぎず、幅広い年代の方が美味しく頂ける味です。大山どりを使ったスパイスチキンカレー、この町の新しいソウルフードになりそう!

📍 米子市法勝寺町 70 ☎ 7:00~20:00  
📞 無休 📧 @cafe\_radio\_magic



指先から幸せを

### 米子市・7月 OPEN Independence/nail

個室タイプのサロンは、プライベートな空間で落ち着きます。30分コース3,000円(税込)と1時間コース5,000円(税込)のネイルケアは、自爪がとっても美しく生まれ変わりますよ! 仕事柄ネイルは出来ないけど綺麗な爪に憧れる方や、初めてのネイルサロン選びに悩んでいる方にオススメです。

📍 米子市富士見町2-127 1F ☎ 10:00~18:00  
📞 毎週木曜日 📧 @independence.nail  
第1・第3日曜日



米子の新しい遊び場

### 米子市・4月 OPEN 米子マンガミュージアム × 自遊空間

マンガミュージアムの圧倒的蔵書数はそのままに、ダーツ、ビリヤード、卓球が楽しめる空間が誕生しました。大人はもちろん、子ども、家族でも楽しめるそんな空間です。いつも一緒にいる人が実はダーツが上手だったり、意外な一面を発見できるかも? 丁寧な説明書が設置してあるので、初めての方でも安心です。

📍 米子市角盤町1-27-2 ☎ 24時間  
GOOD BLESS GARDEN 3F 📞 無休  
0859-21-9993 📧 @gbg\_manga



新型コロナウイルスの影響で営業時間が変更される場合があります。



## コムコムマガジン編集部



米子コンテンツ工場はデジタルハリウッドSTUDIO米子を卒業した、クリエイターたちで構成されたクリエイターチームです。特集ページの企画・取材・制作まで、メンバーたちで選ばれた場所を独自の視点と面白さで掲載中! 特集にして欲しい情報はプレゼントアンケートやSNSで募集中です!

米子コンテンツ工場 PRODUCED BY

### コムコムマガジン 2022年9月号 2022年9月1日 発行

編集・文・デザイン・取材  
桂藤陽子 細田香織 村上祥子 竹歳由香里 大森千絵 荒木菜々子  
発行/(株)中海テレビ放送 制作/コムコムマガジン編集部  
本誌を無断で複写・複製・転載することは、著作権法上の例外を除き、禁止されています。

【お問い合わせ】  
株式会社 中海テレビ放送  
☎ 0859-29-2854

デジタルハリウッドSTUDIO米子  
米子コンテンツ工場  
☎ 0859-39-2030

